

WEKA

SIRADOS

BAUDATEN UND SOFTWARE

Handbuch SIRACOINS

Inhaltsverzeichnis

Inhaltsverzeichnis **2**

SIRACOINS **3**

SIRADOS LIVE Online-Lizenzierung 3

Registrierung für Neukunden (einmalig) 3

Zentrale Navigationsleisten und Startbutton 6

Mein Konto 7

Baudaten 9

Download von Positionen 9

Download von Elementen 11

Download von Gebäuden 12

Download von Vorbemerkungen und Vertragsbedingungen 13

Download-Protokoll 14

Eigene Daten finden 14

Eigene Daten filtern 14

Suche 15

Kontakt **16**

Technischer Support 16

Kundenservice 16

SIRACOINS

SIRACOINS ist eine Methode aktuelle Baudaten zu bezahlen. Architekten und Handwerker können mit SIRACOINS Ausschreibungstexte, Kostenelemente und VOB Vorbemerkungen/Vertragsbedingungen einzeln erwerben und verfügen damit über ein flexibles und auf den Bedarf abgestimmtes Modell der Datennutzung.

SIRADOS LIVE Online-Lizenzierung

Um SIRACOINS nutzen zu können, ist eine Internetverbindung nötig. Neukunden müssen sich einmalig registrieren. Nach erfolgreicher Registrierung melden Sie sich bei ***www.live.sirados.de*** mit Ihrer E-Mail-Adresse und Ihrem Passwort an.

Kunden die bereits SIRADOS LIVE Desktop nutzen, eine Registrierung bei SIRADOS am Lizenzportal durchgeführt und bereits Produkte von SIRADOS lizenziert haben, können sich sofort mit Ihren Zugangsdaten anmelden.

Registrierung für Neukunden (einmalig)

Füllen Sie zur Registrierung alle Felder vollständig aus und bestätigen Sie über „Registrieren“ Ihre Daten. Bitte beachten Sie die Informationen zur Dateneingabe, z.B. bei der Vergabe des Passworts.

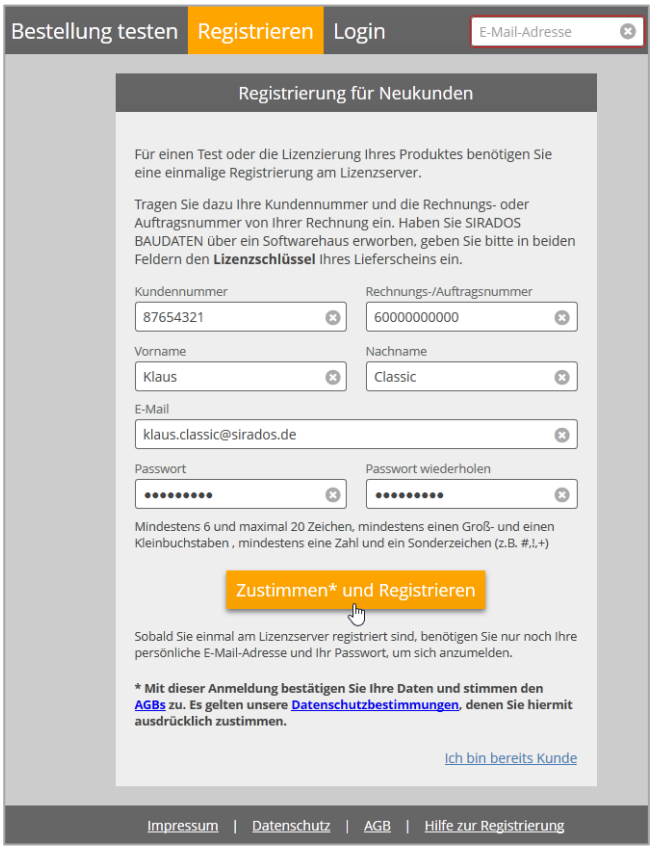

Kundennummer und Rechnungsnummer finden Sie auf Ihrer Rechnung.
Beispiel:

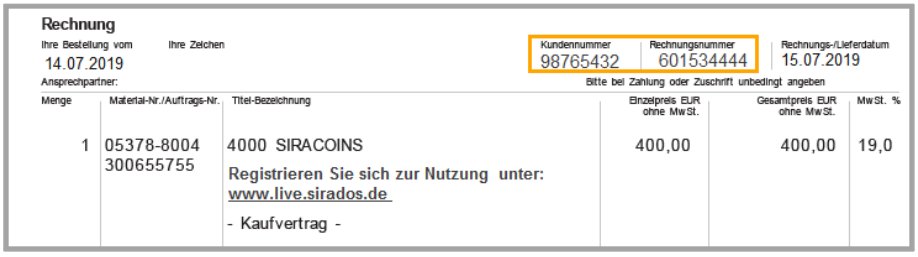

Rechnung

Ihre Bestellung vom	Ihre Zeichen	Kundennummer	Rechnungsnummer	Rechnungs-/Lieferdatum
14.07.2019		98765432	601534444	15.07.2019

Ansprechpartner: Bitte bei Zahlung oder Zuschrift unbedingt angeben

Menge	Material-Nr./Auftrags-Nr.	Titel-Bezeichnung	Einzelpreis EUR ohne MwSt.	Gesamtpreis EUR ohne MwSt.	MwSt. %
1	05378-8004 300655755	4000 SIRACOINS Registrieren Sie sich zur Nutzung unter: www.live.sirados.de - Kaufvertrag -	400,00	400,00	19,0

Wenn die Registrierung erfolgreich war, wird eine Bestätigung angezeigt.

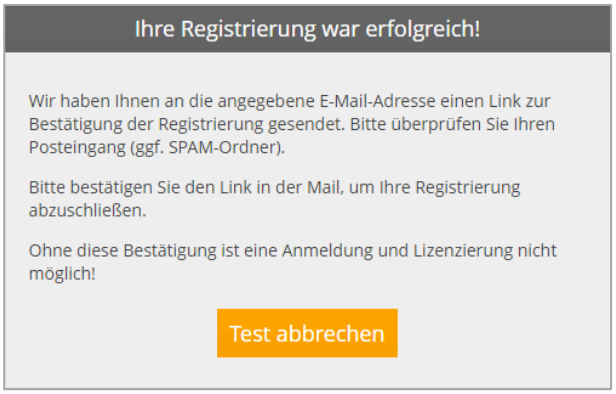

Wechseln Sie in Ihr E-Mail-Programm.
Mit der Absenderadresse lizenzportal@weka.de und dem Betreff „WEKA/ SIRADOS Lizenzportal: Registrierungsbestätigung“ finden Sie eine Mail mit einem Bestätigungslink vor. Sollten Sie die Mail nicht finden, überprüfen Sie bitte Ihren SPAM-Ordern.

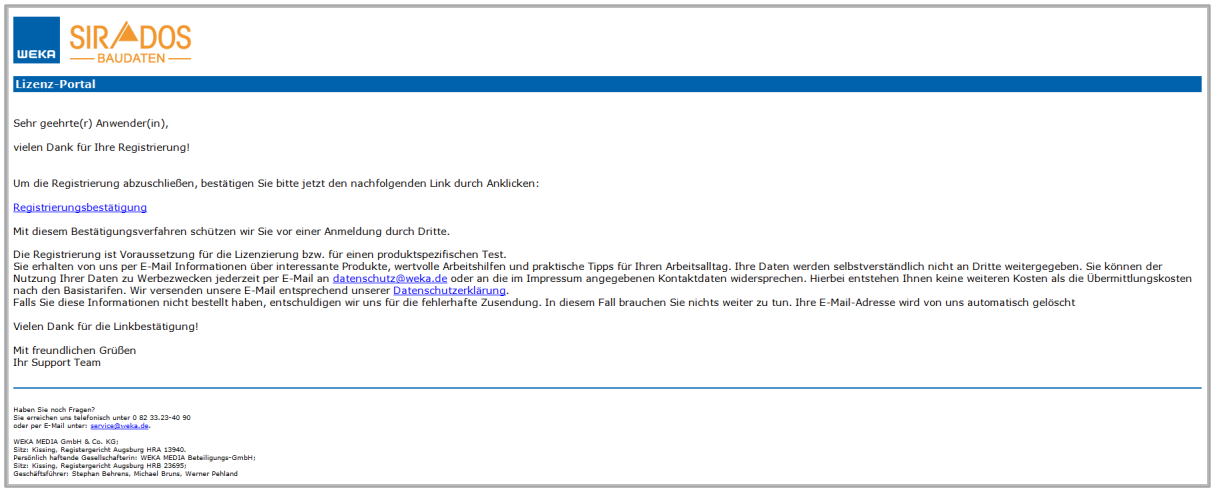

WEKA SIRADOS BAUDATEN

Lizenz-Portal

Sehr geehrte(r) Anwender(in),

vielen Dank für Ihre Registrierung!

Um die Registrierung abzuschließen, bestätigen Sie bitte jetzt den nachfolgenden Link durch Anklicken:

Registrierungsbestätigung

Mit diesem Bestätigungsverfahren schützen wir Sie vor einer Anmeldung durch Dritte.

Die Registrierung ist Voraussetzung für die Lizenzierung bzw. für einen produktspezifischen Test.
Sie erhalten von uns per E-Mail Informationen über interessante Produkte, wertvolle Arbeitshilfen und praktische Tipps für Ihren Arbeitsalltag. Ihre Daten werden selbstverständlich nicht an Dritte weitergegeben. Sie können der Nutzung Ihrer Daten zu Werbezwecken jederzeit per E-Mail an datenschutz@weka.de oder an die im Impressum angegebenen Kontaktdaten widersprechen. Hierbei entstehen Ihnen keine weiteren Kosten als die Übermittlungskosten nach den Basistarifen. Wir versenden unsere E-Mail entsprechend unserer Datenschutzerklärung.
Falls Sie diese Informationen nicht bestellt haben, entschuldigen wir uns für die fehlerhafte Zusendung. In diesem Fall brauchen Sie nichts weiter zu tun. Ihre E-Mail-Adresse wird von uns automatisch gelöscht

Vielen Dank für die Linkbestätigung!

Mit freundlichen Grüßen
Ihr Support Team

Haben Sie noch Fragen?
Sie erreichen uns telefonisch unter 0 82 33.23-40 90
oder per E-Mail unter: service@weka.de.

WEKA MEDIA GmbH & Co. KG:
Sitz: Kissing, Registergericht Augsburg HRA 13940,
Persönlich haftende Gesellschafterin: WEKA MEDIA Beteiligungs-GmbH;
Sitz: Kissing, Registergericht Augsburg HRB 23695;
Geschäftsführer: Stephan Behrens, Michael Bruns, Werner Pehland

Klicken Sie auf den Link „Registrierungsbestätigung“, um die Registrierung abzuschließen.

Wichtig!
Erst nach dieser Bestätigung über den Link sind Sie bei SIRADOS LIVE Desktop registriert. Sie erhalten wiederum eine Bestätigung angezeigt.

WEKA SIRADOS BAUDATEN

Lizenz-Portal

Zur Startseite

Registrierung erfolgreich bestätigt.

Vielen Dank für die Bestätigung Ihrer Registrierung.
Bitte wechseln Sie in Ihr Programm zurück und melden Sie sich im Bereich "Lizenzinformationen/Anmelden" mit Ihrer E-Mail Adresse und Ihrem Kennwort an.

Hinweis für Administratoren:
Um weitere Benutzer anzulegen und Titelberechtigungen (Lizenzen) zuordnen melden Sie sich direkt am Lizenz-Portal an.

AGB Datenschutzerklärung Impressum Hilfe © 2019 - WEKA MEDIA GmbH & Co. KG

Ist SIRADOS LIVE Desktop geöffnet, sind Sie nach erfolgreicher Registrierung sofort angemeldet. Ansonsten starten Sie die Anwendung und melden sich über „Login“ mit Ihrer E-Mail-Adresse und Ihrem Passwort an. SIRADOS LIVE öffnet sich mit Ihrem Startcenter.

Die detaillierten Beschreibungen für alle Kachel-Menüs finden Sie im Benutzerhandbuch „***Verwaltung***“.

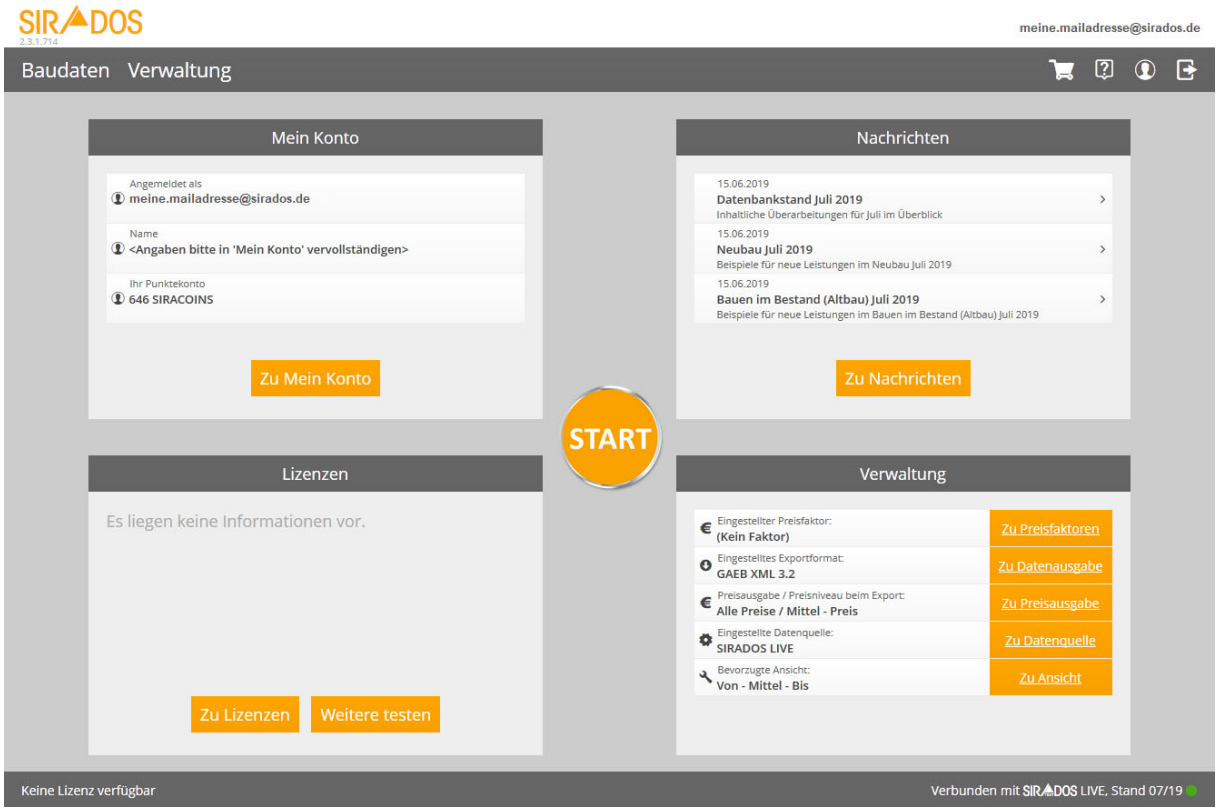

Zentrale Navigationsleisten und Startbutton

Die beiden zentralen Navigationsleisten im Kopf der Anwendung und die Fußleiste sind in allen Ansichten identisch.

Öffnet mit einem Mausklick aus jeder Ansicht das Startcenter

meine.mailadresse@sirados.de

Zeigt die E-Mail-Adresse an mit der Sie sich am Lizenzportal angemeldet und eingeloggt haben.

Mit einem Klick auf <**Baudaten**> öffnen Sie das „**Baudaten-Fenster**“ mit Positionen, Elementen, Gebäudeelementen, Vorbemerkungen und einigen Funktionen wie Verlauf, Favoriten, Eigene Daten und Suchergebnisse.

Mit einem Klick auf <**Verwaltung**> öffnen Sie die Einstellungen um Ihr Konto und Ihre Lizenzen zu verwalten. Sie finden hier die Möglichkeit für verschiedene Einstellungen zu den Daten und diverse Informationen zur Software und SIRADOS.

Über die <**Filterauswahl**> steuern Sie, welche Daten Sie angezeigt haben wollen.

Nutzen Sie die Volltext,- und Schlagwortsuche, um in den Daten konkret nach Begriffen zu suchen, z.B. Bauholz. Sie erhalten die Ergebnisse unter <**Baudaten > Suchergebnisse**> angezeigt.

Öffnet den SIRADOS-Shop unter **www.sirados.de**

Ruft das Menü „**Mein Konto**“ auf in dem Sie Ihre persönlichen Daten verwalten können.

Über „**Abmelden**“ melden Sie sich am Lizenzportal und der SIRADOS-Cloud ab.

Mit einem Klick auf <**START**> öffnen Sie alternativ ebenfalls das „**Baudaten-Fenster**“

Zeigt immer den Stand der Applikation an.

Mein Konto

In der Box „**Mein Konto**“ steht in der ersten Kachel Ihre E-Mail-Adresse, mit der Sie sich angemeldet haben.
In der zweiten Kachel finden Sie Ihren Namen, sobald Sie diesen in **<Verwaltung > Mein Konto > Persönliche Daten>** eingetragen haben. Beim ersten Start ist das Feld daher leer.
Die dritte Kachel zeigt den Stand der gekauften SIRACOINS an. Haben Sie schon Daten mit SIRACOINS gekauft, sehen Sie hier den Stand Ihres Punktekontos.

Mit einem Mausklick auf den orangen Button „**Zu Mein Konto**“, gelangen Sie ins entsprechende Menü mit den fünf Kacheln:

- **Kontoinformationen**
  Enthält Ihre Kundennummer, die E-Mail-Adresse mit der Sie sich angemeldet haben und den aktuellen Punktestand.
- **Persönliche Daten**
  Hier können Sie Ihre Adresse pflegen und ein Logo hochladen.
- **Passwort ändern**
  Bitte beachten Sie bei einer Passwortänderung unsere Vorgaben.
- **Firmenanschrift**
  Geben Sie die Adresse Ihres Unternehmens für den Ausdruck von Dokumenten ein.
- **Lizenz(en) hinzufügen**
  Sobald Sie einmal registriert sind, damit einen Account haben und weitere Produkte kaufen, tragen Sie hier nur noch die dazugehörige Rechnungsnummer ein um Produkte Ihrem Konto hinzuzufügen.
- **SIRACOINS**
  Dokumentiert mit Datum und Uhrzeit den Abruf von Daten mit der Anzahl benötigter Punkte.

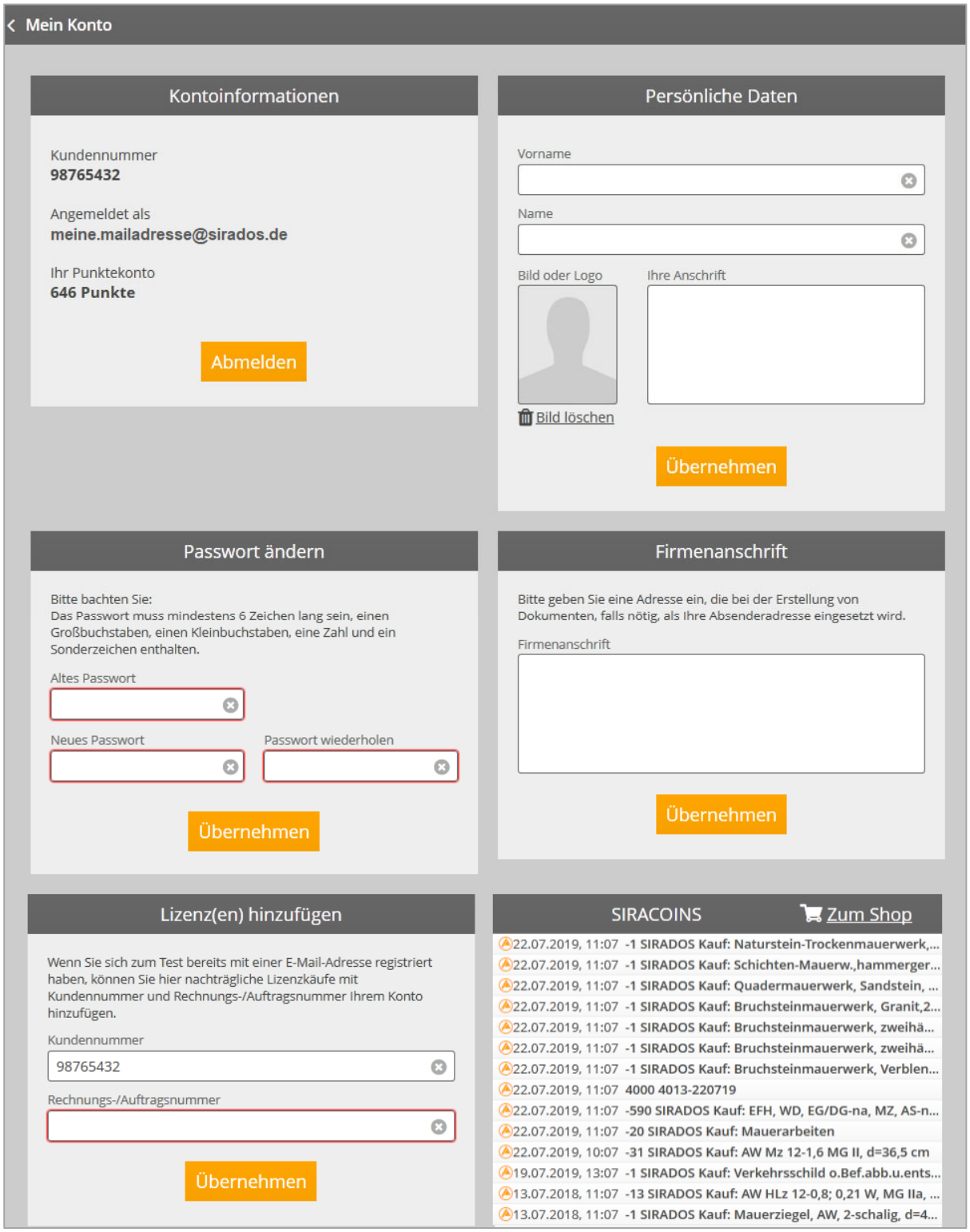
Mein Konto
Kontoinformationen
Kundennummer
98765432
Angemeldet als
meine.mailadresse@sirados.de
Ihr Punktekonto
646 Punkte
Abmelden
Persönliche Daten
Vorname
Name
Bild oder Logo
Ihre Anschrift
Bild löschen
Übernehmen
Passwort ändern
Bitte bachten Sie:
Das Passwort muss mindestens 6 Zeichen lang sein, einen Großbuchstaben, einen Kleinbuchstaben, eine Zahl und ein Sonderzeichen enthalten.
Altes Passwort
Neues Passwort
Passwort wiederholen
Übernehmen
Firmenanschrift
Bitte geben Sie eine Adresse ein, die bei der Erstellung von Dokumenten, falls nötig, als Ihre Absenderadresse eingesetzt wird.
Firmenanschrift
Übernehmen
Lizenz(en) hinzufügen
Wenn Sie sich zum Test bereits mit einer E-Mail-Adresse registriert haben, können Sie hier nachträgliche Lizenzkäufe mit Kundennummer und Rechnungs-/Auftragsnummer Ihrem Konto hinzufügen.
Kundennummer
98765432
Rechnungs-/Auftragsnummer
Übernehmen
SIRACOINS
Zum Shop
22.07.2019, 11:07 -1 SIRADOS Kauf: Naturstein-Trockenmauerwerk,...
22.07.2019, 11:07 -1 SIRADOS Kauf: Schichten-Mauerw.,hammerger...
22.07.2019, 11:07 -1 SIRADOS Kauf: Quadermauerwerk, Sandstein, ...
22.07.2019, 11:07 -1 SIRADOS Kauf: Bruchsteinmauerwerk, Granit,2...
22.07.2019, 11:07 -1 SIRADOS Kauf: Bruchsteinmauerwerk, zweihä...
22.07.2019, 11:07 -1 SIRADOS Kauf: Bruchsteinmauerwerk, zweihä...
22.07.2019, 11:07 -1 SIRADOS Kauf: Bruchsteinmauerwerk, Verblen...
22.07.2019, 11:07 4000 4013-220719
22.07.2019, 11:07 -590 SIRADOS Kauf: EFH, WD, EG/DG-na, MZ, AS-n...
22.07.2019, 11:07 -20 SIRADOS Kauf: Mauerarbeiten
22.07.2019, 10:07 -31 SIRADOS Kauf: AW Mz 12-1,6 MG II, d=36,5 cm
19.07.2019, 13:07 -1 SIRADOS Kauf: Verkehrsschild o.Bef.abb.u.ents...
13.07.2018, 11:07 -13 SIRADOS Kauf: AW HLz 12-0,8; 0,21 W, MG IIa, ...
13.07.2018, 11:07 -1 SIRADOS Kauf: Mauerziegel, AW, 2-schalig, d=4...

Baudaten

Unter „**Baudaten**“ finden Sie alle Menüs zu den Inhalten, gegliedert in Positionen, Elemente, Gebäude und Vorbemerkungen. Eine ausführliche Beschreibung zur Bedienung der Baudaten finden sie ***hier.***

Um Daten für den Download auszuwählen, klicken Sie jeweils auf den gewünschten Bereich.

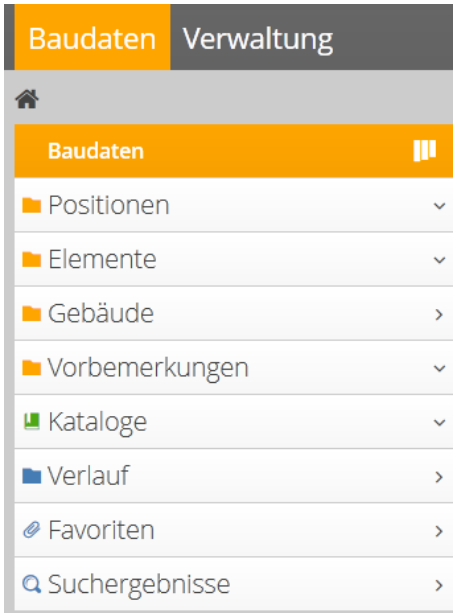

Download von Positionen

Um Positionen für den Download auszuwählen, navigieren Sie mit einem Klick bis zur gewünschten Position. In Gewerken mit rotem Schloss in roter Farbe befinden sich keine vollständigen Demopositionen, sondern nur Positionen für den Download.

Gewerke in schwarzer Schrift enthalten vollständige Demopositionen, die Ihnen bereits kostenfrei zur Verfügung stehen. Demopositionen sind vollständige Positionen mit allen Daten und dem Langtext. Diese stehen Ihnen für Drag & Drop und für den Export sofort zur Verfügung.

Die Darstellung bei den Gewerken haben folgende Bedeutungen.

Um eine Position für den Download auszuwählen, klicken Sie einmal in die entsprechende Kachel. Demo-Positionen, gekennzeichnet durch das blaue „DEMO“ in der Übersichtskachel, stehen für den Download mit Preisen und vollständigem Langtext frei zur Verfügung.

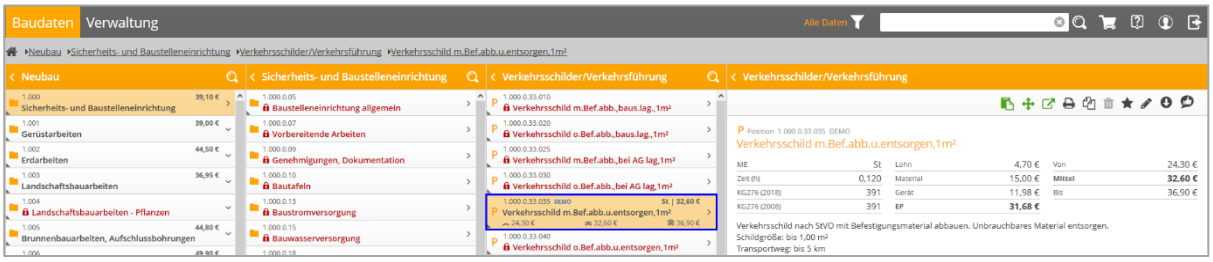

Es öffnet sich das Positionsfenster mit der Anzeige des auf 80 Zeichen begrenzten Kurztextes und den auf 120 Zeichen gekürzten Langtextes.

Um die Position herunterzuladen wählen Sie „**Für 1 SIRACOIN freischalten**“. Bevor Ihnen 1 Punkt von Ihrem Guthaben abgezogen wird, erhalten Sie nochmals die Frage ob Sie den Kauf durchführen wollen.

Erst wenn Sie hier mit „Ja“ bestätigen erfolgt der Download und Sie erhalten die vollständigen Daten angezeigt.

Die Position enthält jetzt das Icon für „Eigene Daten“ mit dem Datum des Downloads in der Kachel und in der Vollanzeige. Sie finden heruntergeladene Daten auch über die Auswahl „Eigene Daten anzeigen“ im Filter-Auswahlmenü.

Download von Elementen

Der Download von Elementen funktioniert wie bei Positionen. Für jedes Feinelement werden 10 SIRACOINS abgebucht und zusätzlich je 1 SIRACOIN pro enthaltener Position. Die Anzahl der Positionen pro Feinelement ist verschieden.

Grob,- Makro,- und Gebäudeelemente berechnen sich aus der Anzahl der enthaltenen Feinelemente mit deren Positionen. Unter „Bestandteile“ sehen Sie die enthaltenen Daten des Elements.

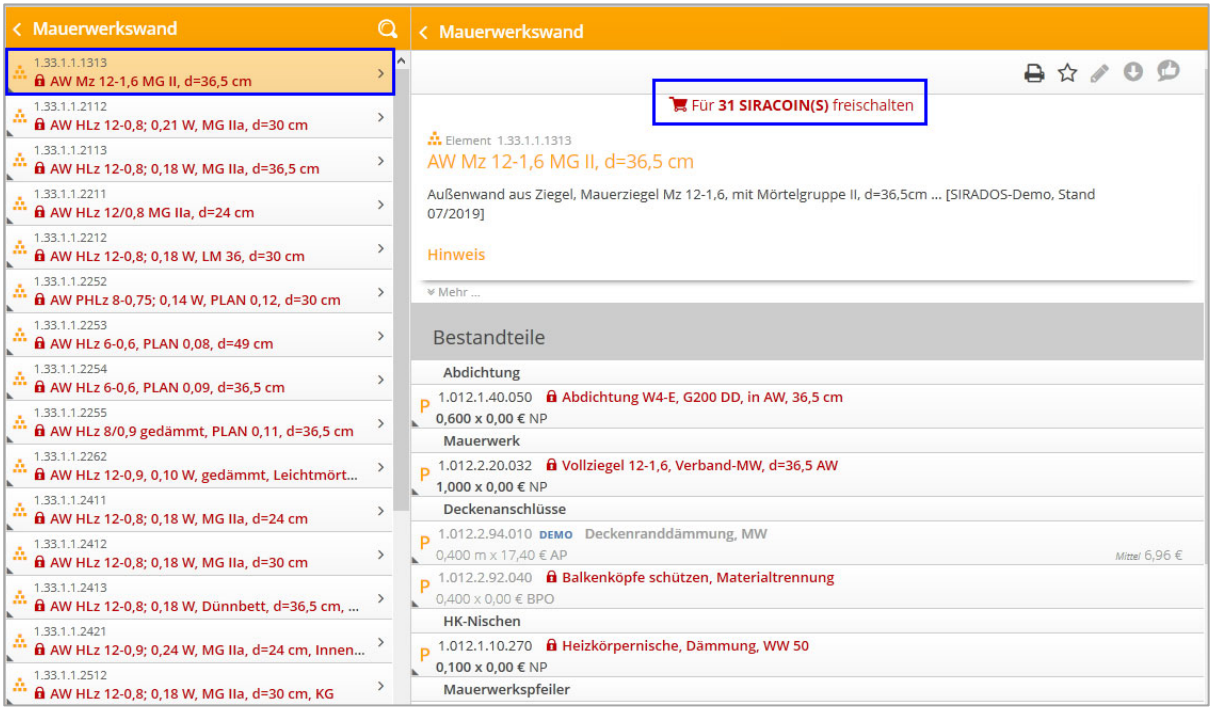

Bestätigen Sie den Kauf mit „Ja“, dann wird das Element mit all seinen Beispielen heruntergeladen und es erfolgt eine Abbuchung der entsprechenden Anzahl Punkte von Ihrem Gesamtguthaben.

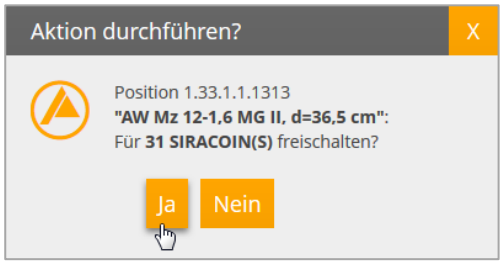

Hinweis:
Haben Sie bereits Daten heruntergeladen, dann gleicht die Software die lokale Datenbank mit der aktuellen Internet-Datenbank ab. Somit erfolgt keine Doppelberechnung von bereits bezahlten Datensätzen.

Sie erhalten während des Downloads eine kurze Info.

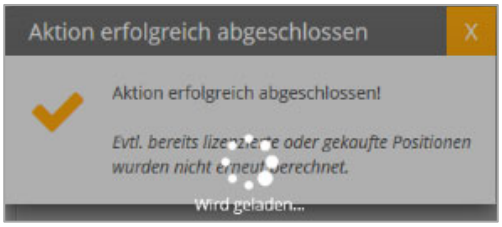

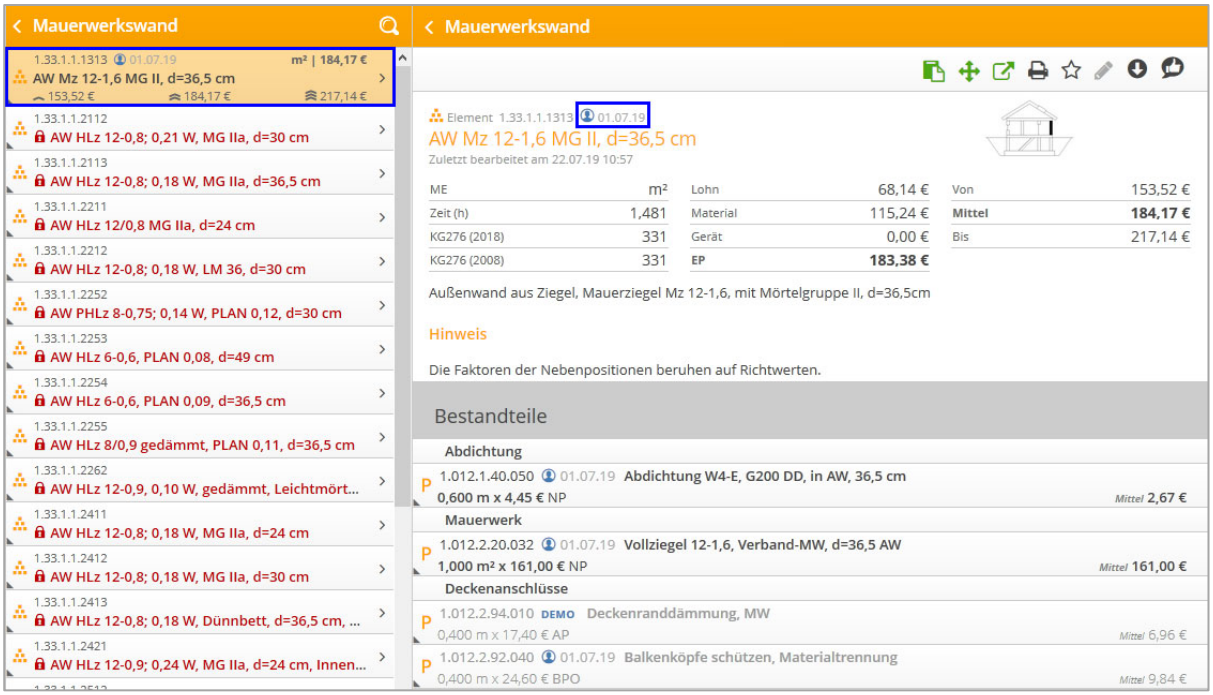

Das Feinelement enthält jetzt das Icon für „eigene ‚Daten“ mit dem Datum des redaktionellen Stands der Veröffentlichung in der Übersicht,- und in der Detaillekachel.

Download von Gebäuden

Der Download von Gebäudeelementen und ganzen Gebäuden erfolgt auf die gleiche Weise wie bei den Elementen. Der Unterschied liegt nur in der Höhe der benötigten Punkte.

Reicht die Anzahl Ihrer SIRACOINS für den Download nicht mehr aus, erscheint statt der Anzahl Punkte die Information „**Gehen Sie zum Freischalten oder Aktualisieren in den Shop**“ und verlinkt für den Nachkauf von Punkten direkt in den SIRADOS-Shop.

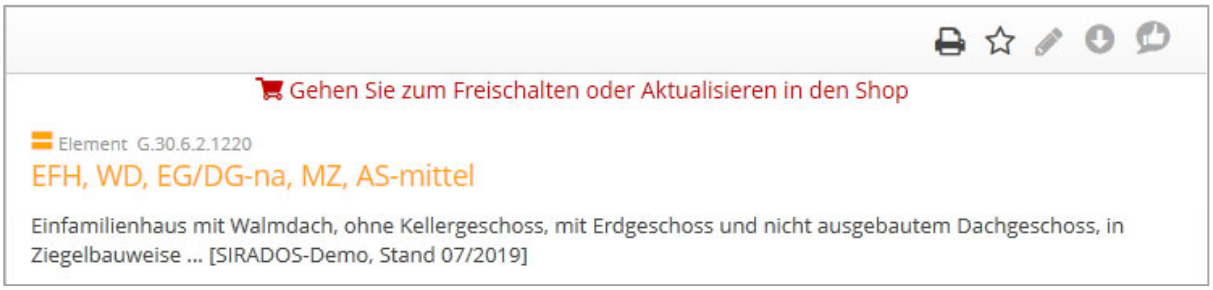

Download von Vorbemerkungen und Vertragsbedingungen

Der Download von Baubeschreibung, Besondere Vertragsbedingungen und Vorbemerkungen kosten je Datei 20 Punkte.

Am Beispiel der freigeschalteten Vorbemerkung für das Gewerk 011 Abscheider- und Kleinkläranlagen können Sie sich den Aufbau der Technischen Vorbemerkungen ansehen und diese auch exportieren.

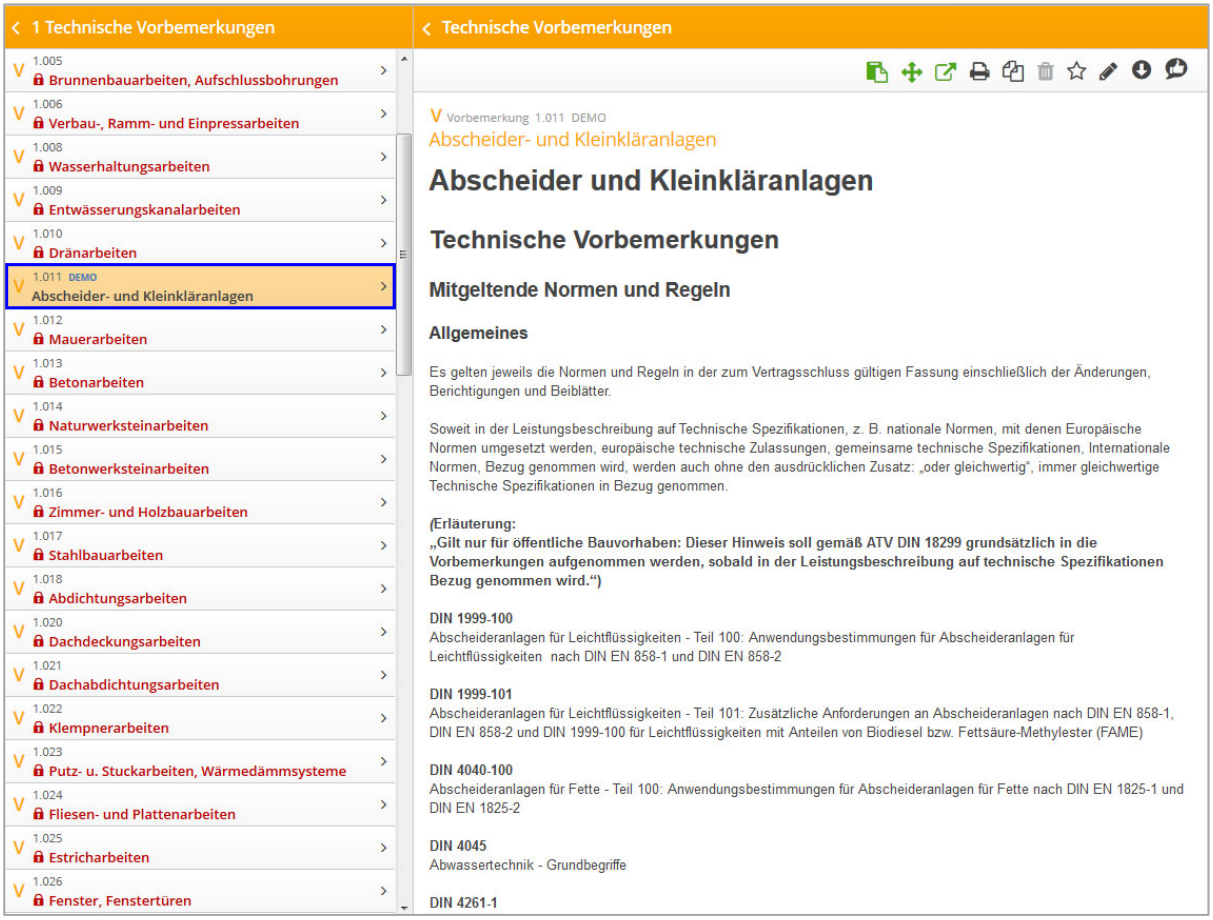

Download-Protokoll

Unter „**Verwaltung > Mein Konto**“ können Sie in der Kachel „**Kontoinformation**“ jederzeit Ihren Punktestand und unter **SIRACOINS** Ihr Downloadprotokoll verfolgen.

Eigene Daten finden

In den Baudaten-Strukturen erkennen Sie am blauen Icon „Eigene Daten“ von der obersten Ebene bis zum Titel, wo sich heruntergeladene Datensätze befinden. Am Beispiel von Positionen finden Sie das Icon im Gewerk, Untergewerk und im Titel bei den einzelnen Positionen.

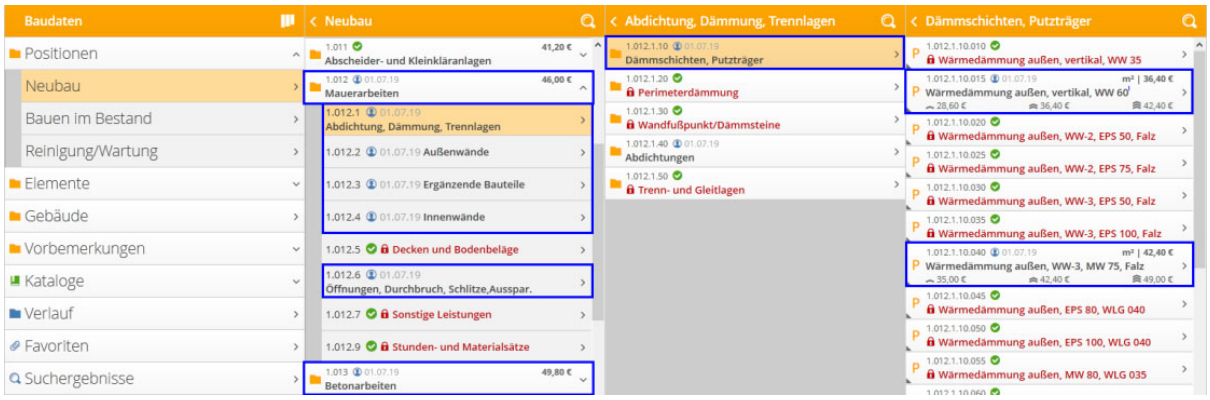

Eigene Daten filtern

Um ausschließlich eigene Daten angezeigt zu bekommen, öffnen Sie das Filtermenü und wählen den Punkt „Eigene Daten anzeigen“ aus. Bestätigen Sie mit <Filter anwenden>. Die Ansicht enthält nur noch Ihre heruntergeladenen Datensätze oder als eigene Daten gespeicherte Positionen, Elemente und Vorbemerkungen.

Suche

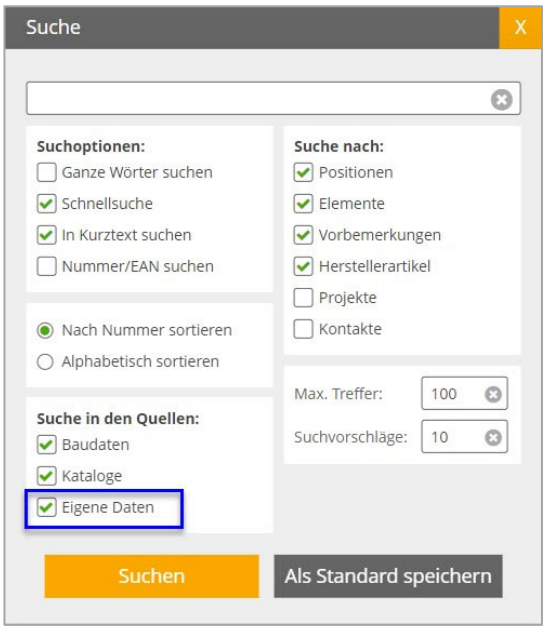

Sobald Sie Positionen über Siracoins gekauft haben und Sie diese über die Suche ebenfalls finden wollen, müssen sie „Eigene Daten“ in der Filterfunktion anwählen.

Kontakt

Technischer Support

Unser Support-Team unterstützt Sie schnell und kompetent bei allen technischen Fragen, etwa zu Installation, Fehlerbehebung und Freischaltung Ihrer Software:

Fon 0 82 33.23-40 90
Fax 0 82 33.23-72 18
E-Mail ***hotline@sirados.de***

Kundenservice

Sie haben allgemeine Fragen rund um Ihre Bestellung, Rechnung oder Lieferung? Wenden Sie sich einfach an unseren Kundenservice:

Fon 0 82 33.23-40 80
Fax 0 82 33.23-74 00
E-Mail ***service@sirados.de***

94324-3003

www.sirados.de