


HANDBUCH SIRADOS Plus

# SIRADOS

BAUDATEN UND SOFTWARE

Baudatenbank für alle Planungs-,  
Angebots- und Realisierungsphasen



Kostenplanung

Ausschreibung

Kalkulation

Preisprüfung

## Inhaltsverzeichnis

<b>Inhaltsverzeichnis</b> .....	<b>2</b>
Erste Registrierung .....	3
Anmeldung .....	5
Kontaktdaten hinterlegen .....	5
Lizenzen aktivieren .....	6
Verwaltung Ihrer Lizenzen .....	6
<b>Startcenter</b> .....	<b>6</b>
Lizenzen .....	6
Verwaltung .....	7
Preisfaktor anpassen .....	7
Ansicht der Preisanzeige in Positionskachel. ....	8
Nachrichten .....	8
<b>Menüeinträge in Baudaten</b> .....	<b>9</b>
Darstellung und Navigation in der Kopfleiste .....	9
Spaltenansicht - Navigation nach rechts .....	9
<b>Kataloge (online)</b> .....	<b>10</b>
<b>Verlauf</b> .....	<b>10</b>
<b>Favoriten</b> .....	<b>11</b>
<b>Abmelden</b> .....	<b>11</b>
<b>Weitere Handbücher</b> .....	<b>12</b>
SIRADOS Baudaten .....	12
SIRADOS Projekte .....	12
<b>Kontakt</b> .....	<b>13</b>
Technischer Support.....	13
Kundenservice .....	13

# Bedienung SIRADOS Plus

## Erste Registrierung

Um Ihre Produkte zu lizenzieren, müssen Sie sich einmalig online an unserem Lizenzportal anmelden.

Navigieren Sie zu: <https://live.sirados.de/#/register>

Mit einem Klick auf <Registrieren> auf der Startseite öffnet sich das Fenster „Registrierung für Neukunden“.

The screenshot shows a web browser window with a navigation bar containing 'Bestellung testen', 'Registrieren', and 'Login'. Below the navigation bar is a search field for 'E-Mail-Adresse'. The main content area is titled 'Registrierung für Neukunden' and contains the following text and form fields:

Für einen Test oder die Lizenzierung Ihres Produktes benötigen Sie eine einmalige Registrierung am Lizenzserver.

Tragen Sie dazu Ihre Kundennummer und die Rechnungs- oder Auftragsnummer von Ihrer Rechnung ein. Haben Sie SIRADOS BAUDATEN über ein Softwarehaus erworben, geben Sie bitte in beiden Feldern den **Lizenzschlüssel** Ihres Lieferscheins ein.

Kundennummer: 87654321  
Rechnungs-/Auftragsnummer: 6000000000

Vorname: Klaus  
Nachname: Classic

E-Mail: klaus.classic@sirados.de

Passwort: [masked]  
Passwort wiederholen: [masked]

Mindestens 6 und maximal 20 Zeichen, mindestens einen Groß- und einen Kleinbuchstaben, mindestens eine Zahl und ein Sonderzeichen (z.B. #,!,\*)

**Zustimmen\* und Registrieren**

Sobald Sie einmal am Lizenzserver registriert sind, benötigen Sie nur noch ihre persönliche E-Mail-Adresse und Ihr Passwort, um sich anzumelden.

\* Mit dieser Anmeldung bestätigen Sie Ihre Daten und stimmen den **AGBs** zu. Es gelten unsere **Datenschutzbestimmungen**, denen Sie hiermit ausdrücklich zustimmen.

[Ich bin bereits Kunde](#)

At the bottom of the page, there is a footer with links: Impressum | Datenschutz | AGB | Hilfe zur Registrierung.

Füllen Sie hier alle Felder vollständig aus und bestätigen Sie über den Button <Zustimmen\* und Registrieren> Ihre Daten. Bitte beachten Sie die Informationen zur Dateneingabe, z.B. bei der Vergabe des Passworts. Kundennummer und Rechnungs- oder Auftragsnummer finden Sie auf Ihrer Rechnung oder Ihrem Lieferschein.

Wenn die Registrierung erfolgreich war, wird eine Bestätigung angezeigt.

**Ihre Registrierung war erfolgreich!**

Wir haben Ihnen an die angegebene E-Mail-Adresse einen Link zur Bestätigung der Registrierung gesendet. Bitte überprüfen Sie Ihren Posteingang (ggf. SPAM-Ordner).

Bitte bestätigen Sie den Link in der Mail, um Ihre Registrierung abzuschließen.

Ohne diese Bestätigung ist eine Anmeldung und Lizenzierung nicht möglich!

[Test abbrechen](#)

Wechseln Sie in Ihr E-Mail-Programm.

Mit der Absenderadresse: „[lizenzportal@weka.de](mailto:lizenzportal@weka.de)“ und dem Betreff „WEKA/SIRADOS Lizenzportal: Registrierungsbestätigung“ finden Sie eine Mail mit einem Bestätigungslink.

Klicken Sie auf diesen Link, um die Registrierung abzuschließen.

**WEKA SIRADOS BAUDATEN**

Lizenz-Portal

Sehr geehrte(r) Anwender(in),  
vielen Dank für Ihre Registrierung!

Um die Registrierung abzuschließen, bestätigen Sie bitte jetzt den nachfolgenden Link durch Anklicken:  
[Registrierungsbestätigung](#)

Mit diesem Bestätigungsverfahren schützen wir Sie vor einer Anmeldung durch Dritte.

Die Registrierung ist Voraussetzung für die Lizenzierung bzw. für einen produktspezifischen Test.  
Sie erhalten von uns per E-Mail Informationen über interessante Produkte, wertvolle Arbeitshilfen und praktische Tipps für Ihren Arbeitsalltag. Ihre Daten werden selbstverständlich nicht an Dritte weitergegeben. Sie können der Nutzung Ihrer Daten zu Werbezwecken jederzeit per E-Mail an [dienstschutz@weka.de](mailto:dienstschutz@weka.de) oder an die im Impressum angegebenen Kontaktdaten widersprechen. Hierbei entstehen Ihnen keine weiteren Kosten als die Übermittlungskosten nach den Basistarifen. Wir versenden unsere E-Mail entsprechend unserer [Datenschutzrichtlinie](#).

Falls Sie diese Informationen nicht bestellt haben, entschuldigen wir uns für die fehlerhafte Zusendung. In diesem Fall brauchen Sie nichts weiter zu tun. Ihre E-Mail-Adresse wird von uns automatisch gelöscht.

Vielen Dank für die Linkbestätigung!

Mit freundlichen Grüßen  
Ihr Support Team



### Wichtig!

*Erst nach der Bestätigung über den Link sind Sie bei SIRADOS PLUS registriert und können mit der Lizenzierung fortfahren. Es wird wiederum eine Bestätigung angezeigt.*

Ihnen wird eine Bestätigung angezeigt.

**WEKA SIRADOS BAUDATEN** Lizenz-Portal

[Zur Startseite](#)

**Registrierung erfolgreich bestätigt.**

Vielen Dank für die Bestätigung Ihrer Registrierung.  
Sie können Ihre Lizenz jetzt nutzen. Wechseln Sie dazu in Ihr Produkt und melden sich mit Ihrer E-Mail Adresse und Ihrem Passwort an.

Hinweis für Administratoren:  
Um weitere Benutzer anzulegen und Titelberechtigungen (Lizenzen) zuzuordnen, melden Sie sich bitte direkt am [Lizenz-Portal](#) an.

Sie sind nun registriert und Ihr Browser sollte Sie automatisch in die Anwendung weiterleiten.

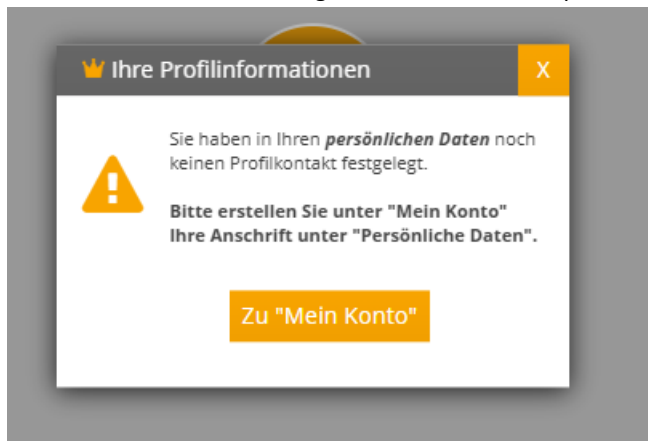
## Anmeldung

Nach Ihrer erstmaligen Registrierung, können Sie folgendermaßen anmelden:

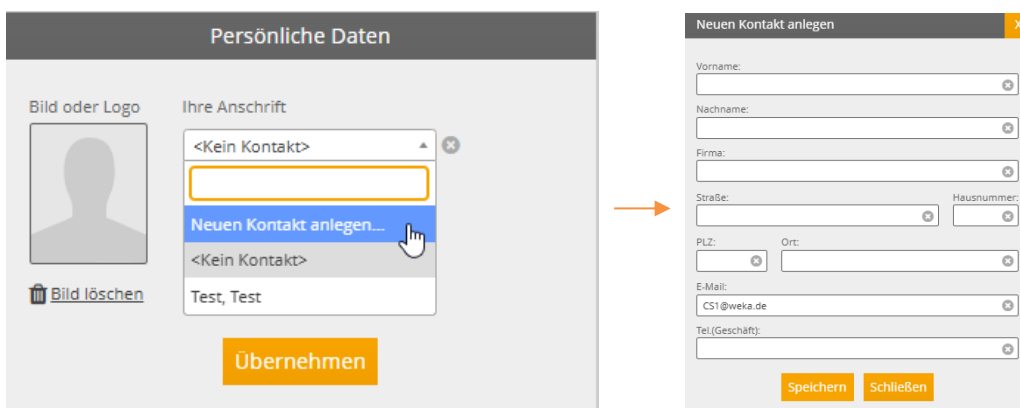
1. Geben Sie in Ihrem Browser die URL [www.live.sirados.de](http://www.live.sirados.de) ein.
2. Geben Sie in der rechten oberen Ecke Ihre E-Mail-Adresse und Ihr Passwort ein.
3. Klicken Sie auf „Go“.

## Kontaktdaten hinterlegen

Nach Ihrer ersten Anmeldung können Sie direkt bequem Ihre Kontaktdaten hinterlegen.



Klicken Sie auf Zu „Mein Konto“ und hinterlegen Sie Ihre Kontaktdaten. Anschließend können Sie Ihre Eingaben mit einem Klick auf „Speichern“ hinterlegen.



## Lizenzen aktivieren

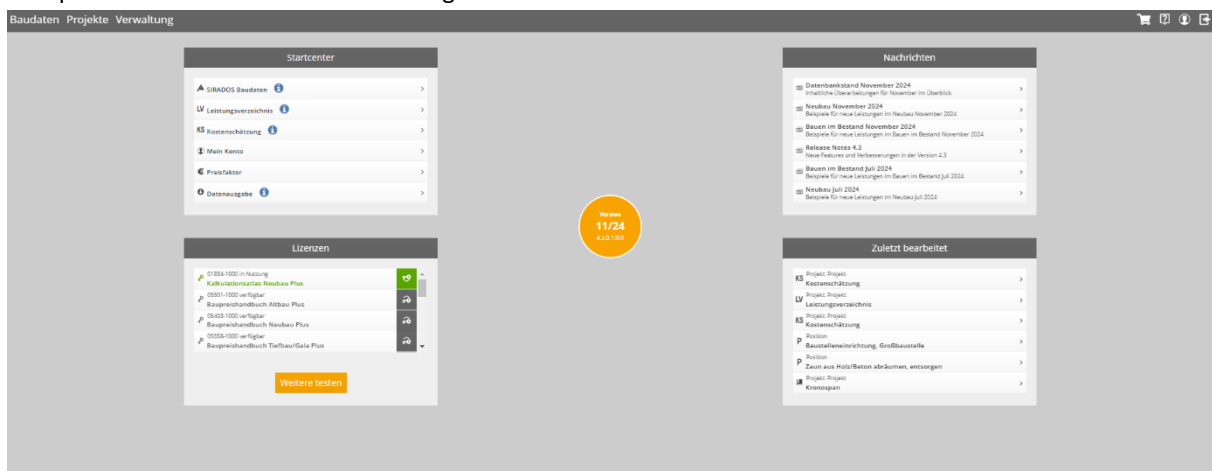
### Verwaltung Ihrer Lizenzen

Für den Abruf der Lizenzen ist eine Internetverbindung Voraussetzung.

Wechseln Sie in der Kachel „Lizenzen“ über einen Mausklick auf «Zu Lizenzen» in die Verwaltung.

## Startcenter

Hier erhalten Sie eine Kurzübersicht über die Funktionen auf der zentralen Startseite Ihrer Software mit den vier Boxen „**Mein Konto**“, „**Lizenzen**“, „**Nachrichten**“ und „**Verwaltung**“. Diesen Startbildschirm mit Ihrem Cockpit erhalten Sie nach der Anmeldung.



## Lizenzen

Die Kachel „**Lizenzen**“ zeigt Ihnen alle Ihre Lizenzen die sich in Nutzung befinden in Grün sowie weitere verfügbare Lizenzen in grau an.



## Verwaltung

In der Kachel „**Verwaltung**“ finden Sie die wichtigsten Einstellungen die Auswirkungen auf die Daten haben.

Verwaltung	
👤 Mein Konto	>
🔑 Lizenzen	>
👤 Kontakte	∨
€ Preisfaktor	>
👁 Ansicht	>
📄 Datenausgabe	>
⚙ Datenquelle	>
📄 Datenstruktur aktualisieren	>
📧 Nachrichten	>
🔗 Service / Hilfe	>
▲ Impressum	>
▲ AGB	>
▲ Datenschutz	>

### Preisfaktor anpassen

Unter Verwaltung > Preisfaktor öffnet sich eine Maske, in der Sie verschiedene Preisfaktoren auswählen können. Die Einstellungen bei den Preisfaktoren haben Auswirkungen auf die SIRADOS-Stammdaten. Für alle gewählten Faktoren gilt: die Preise aus der SIRADOS-Stammdatenbank werden mit diesem Faktor multipliziert. Die Preisänderungen sehen Sie sofort in allen Daten unter <BAUDATEN>.

Voreingestellt ist immer „KEIN FAKTOR“ unter „EIGENE ANGABE“. Um einen anderen Faktor zu wählen, aktivieren Sie den entsprechenden Button. Bestätigen Sie mit <ÜBERNEHMEN>.

### SIRADOS Ortsfaktoren

- **Gemeinde oder Landkreis**  
Über die EINGABE DER POSTLEITZAHL erhalten Sie die zugehörige Gemeinde oder den zugehörigen Landkreis mit dem entsprechenden Faktor angezeigt.

- **Bundesland und Ortsgröße**  
Bietet die Möglichkeit entweder nur für die Bundesländer oder für ein Bundesland in Abhängigkeit

bestimmter Ortsgrößen einen Faktor einzubeziehen.

Bundesland und Ortsgröße

Bundesland  
Bayern

Ortsgröße  
bis 250000 Einwohner

### Eigene Angabe

- Eigener Faktor  
Ermöglicht die Eingabe eines eigenen Faktors mit bis zu 3 Stellen hinter dem Komma.
- Kein Faktor  
Zeigt die Preise aus der SIRADOS-Stammdatenbank an.

Eigene Angabe

Eigener Faktor

Kein Faktor

### Ansicht der Preisanzeige in Positionskachel.

Bei der Einstellung Lohn – Material – Gerät wird der Einheitspreis bei der Position angezeigt.



Bei der Einstellung Von – Mittel – Bis wird hier der Mittelpreis angezeigt.

**Hinweis:** die Einstellung kann je nach Lizenz abweichen.

### Nachrichten

Über die Kachel „**Nachrichten**“ informieren wie Sie über die neuesten Entwicklungen und Änderungen bei den Daten und der Software. In der Kachel sehen Sie die sechs neuesten Nachrichten in Kurzform.

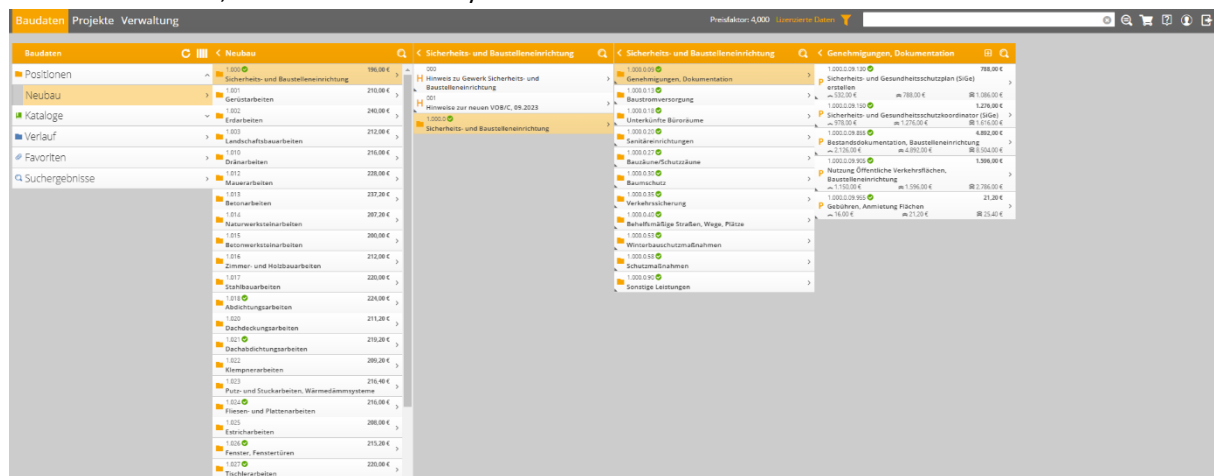


## Menüeinträge in Baudaten

Unter „BAUDATEN“ finden Sie alle Menüs zu den Inhalten. Welche Daten Sie sehen, hängt vom jeweiligen Produkt in Kombination mit den Filtereinstellungen ab.

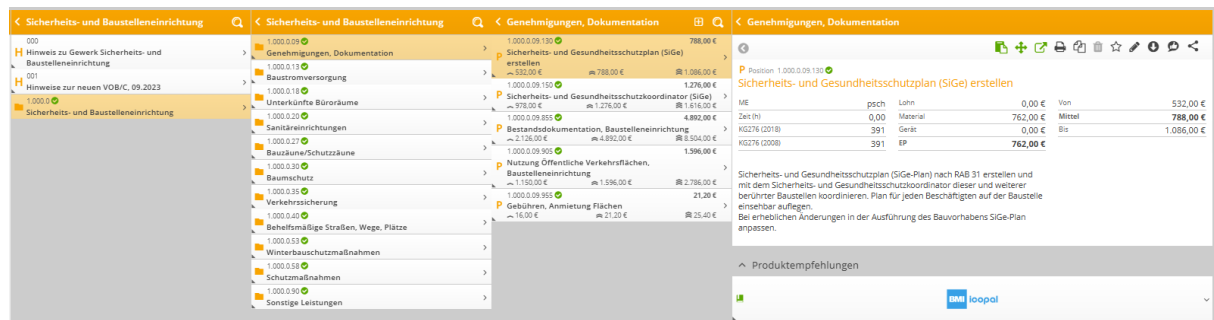
## Darstellung und Navigation in der Kopfleiste

In der Kopfleiste „BAUDATEN“ können Sie über das „SPALTENSYMBOL“ am Ende der Zeile die Darstellung ändern. Sie können mit einem Klick auf das Symbol jederzeit von der Navigation von der Spaltenansicht auf die Listenansicht oder Kachelansicht wechseln. So passen Sie die Darstellung Ihrer Arbeitsweise oder Ihrem verwendeten Gerät, z.B. Tablet oder Handy an.



## Spaltenansicht - Navigation nach rechts

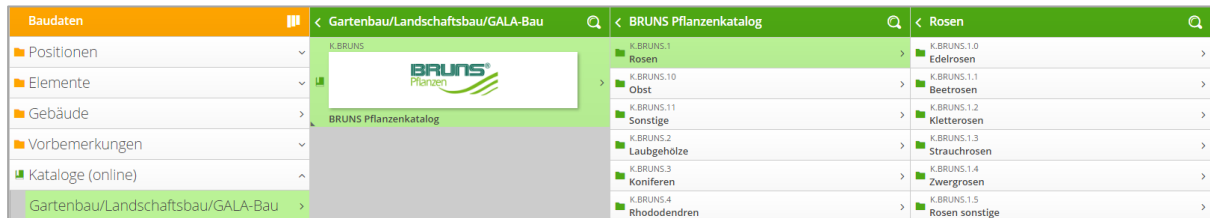
In der Standardeinstellung wird die Spaltenansicht verwendet, die Sie am „3-Spalten-Symbol“ erkennen. Alle Unterkategorien öffnen sich nach rechts bis zum Ausschreibungstext. Über die Hauptleiste sehen Sie immer wo Sie sich befinden und könnten mit einem Mausklick zur gewünschten Stelle zurückkehren.



Mit einem Mausklick auf die Position im obigen Beispiel öffnet sich diese. Aus Platzgründen verschwinden die ersten Spalten. Über die Pfeile oder den Scrollbar am unteren Rand gelangen Sie wieder zurück.

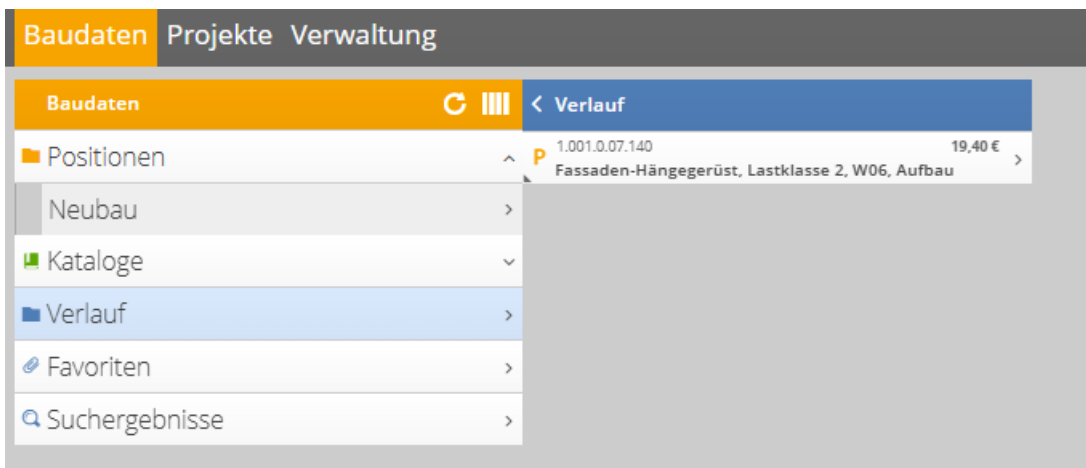
## Kataloge (online)

Unter „Kataloge (online)“ finden Sie ausgewählte Herstellerkataloge wie zum Beispiel den BRUNS Pflanzenkatalog.



## Verlauf

Die Kachel „Verlauf“ speichert die zuletzt besuchten Einträge, den jüngsten Datensatz immer an oberster Stelle. Auf diese Weise finden Sie während einer geöffneten Sitzung immer wieder schnell zu Einträgen zurück, die Sie sich nochmals ansehen wollen ohne durch den gesamten Baum zu navigieren.



Melden Sie sich aus der Version ab und neu an, ist der Verlauf wieder leer.

## Favoriten

In den Favoriten speichern Sie Ihre bevorzugten Daten.

Um einen Datensatz zu den Favoriten hinzuzufügen klicken Sie einmal auf den weißen Stern in der Kopfleiste der Detailansicht.

Um einen Datensatz aus den Favoriten zu entfernen, klicken Sie auf den schwarzen Stern, der wieder weiß wird. Beim nächsten Aufruf der Favoriten ist der entsprechende Datensatz nicht mehr enthalten.

← Suchergebnisse vom Typ Position

🏠 + 📄 🗑️ 📁 📌 ⭐ 📝 ⌚ 🗨️ ↩️

P Position 1.034.0.02.060  
**Putz absäuern, Außenwand**

ME	m <sup>2</sup>	Lohn	12,56 €	Von	16,60 €
Zeit (h)	0,07	Material	5,60 €	Mittel	18,60 €
KG276 (2018)	335	Gerät	0,00 €	Bis	21,20 €
KG276 (2008)	335	EP	18,16 €		

Putzflächen unter Verwendung eines Kalkentfernungsmittels absäuern und nachwaschen.  
 Untergrund: Putz  
 Untergrundvorbereitung: absäuern  
 Bauteil: Außenwand  
 Angeb. Fabrikat: .....

⚙️ Lizenzierter Daten 🔍 Tapeten 🛒 ? 👤 🏠

**Baudaten** 🔄 ☰ < Suchergebnisse

- Positionen
  - Neubau
  - Bauen im Bestand
- Kataloge
- Verlauf
- Favoriten
- Suchergebnisse

1.034.0.12.490	P Beschichtung, Kaseinfarbe, Putz/GK/Tapete	m <sup>2</sup>   6,72 €
↓ 6,11 €	📦 0,61 €	👤 0,00 €
1.034.0.12.505	P Beschichtung, Kaseinfarbe, Treppenhaus	m <sup>2</sup>   7,51 €
↓ 6,11 €	📦 1,40 €	👤 0,00 €
1.034.0.12.520	P Beschichtung, Kalkfarbe, Wand	m <sup>2</sup>   6,85 €
↓ 5,70 €	📦 1,15 €	👤 0,00 €
1.034.0.12.522	P Beschichtung, Kalkfarbe, Leibungen	m   3,46 €
↓ 2,85 €	📦 0,61 €	👤 0,00 €
1.034.0.12.525	P Beschichtung, Kalkfarbe, Decke	m <sup>2</sup>   7,23 €
↓ 6,31 €	📦 0,92 €	👤 0,00 €
1.034.0.18	Innenflächen - Tapeten	
1.037.0.01.210	P Untergrund, Tapete, Reinigung	m <sup>2</sup>   1,60 €
↓ 1,46 €	📦 0,14 €	👤 0,00 €
1.037.0.05	Zwischenschichten für Tapeten	
1.037.0.05.130	P Tapetenwechselgrund, flüssig	m <sup>2</sup>   1,71 €
↓ 0,73 €	📦 0,98 €	👤 0,00 €

## Abmelden

Möchten Sie die Anwendung beenden klicken Sie bitte rechts oben auf den Button „Abmelden“.



So geben Sie Ihre Lizenz zurück und können sich an einem anderen Gerät wieder anmelden.

## Weitere Handbücher

Der Funktionsumfang der SIRADOS Software kann durch zusätzliche Datenpakete erweitert werden. Im folgenden Abschnitt finden Sie Handbücher die Ihnen den kompletten Funktionsumfang der SIRADOS Software vorstellen. Bitte beachten Sie jedoch, dass Ihnen nicht alle Funktionen (wie z.B. der Export von Baudaten bzw. dem Export von Projekten in diversen Formaten) mit einem SIRADOS Plus Zugang zur Verfügung stehen

### SIRADOS Baudaten

Eine ausführliche Beschreibung der SIRADOS Baudaten Funktionen finden Sie in folgendem Handbuch

<https://faq.sirados.de/Bedienung-Baudaten.pdf>

Bitte beachten Sie, dass Ihnen jegliche Exportfunktionen in allen Online Zugängen nur eingeschränkt mit Demodaten zur Verfügung stehen.

### SIRADOS Projekte

Weitere Informationen zur Bedienung der Projektfunktion erhalten Sie in folgendem Handbuch:

<https://faq.sirados.de/Bedienung-Projekte.pdf>

Bitte beachten Sie, dass Ihnen jegliche Exportfunktionen in allen Online Zugängen nur eingeschränkt mit Demodaten zur Verfügung stehen und Projekte nur im Format „WORD“ und „EXCEL“ ausgegeben werden können.

Vollwertige Exportfähige Datenpakete erhalten Sie zum Erwerb unter:

<https://www.sirados.de/>

Tel.: 0 82 33 / 23 40 50

Fax: 0 82 33 / 23 72 00

E-Mail: [produktberatung@sirados.de](mailto:produktberatung@sirados.de)

## Kontakt

### Technischer Support

Unser Support-Team unterstützt Sie schnell und kompetent bei allen technischen Fragen, etwa zu Installation, Fehlerbehebung und Freischaltung Ihrer Software:

Fon 0 82 33.23-40 90  
Fax 0 82 33.23-72 18  
E-Mail [hotline@sirados.de](mailto:hotline@sirados.de)

### Kundenservice

Sie haben allgemeine Fragen rund um Ihre Bestellung, Rechnung oder Lieferung? Wenden Sie sich einfach an unseren Kundenservice:

Fon 0 82 33.23-40 80  
Fax 0 82 33.23-74 00  
E-Mail [service@sirados.de](mailto:service@sirados.de)

