



SIR DOS

BAUDATEN UND SOFTWARE

Handbuch Datenexport

Inhaltsverzeichnis

| | |
|--|-----------|
| Inhaltsverzeichnis | 2 |
| Datenausgabe | 3 |
| Voreinstellung für externe Software..... | 3 |
| Einstellungen für die Datenausgabe..... | 4 |
| Preisausgabe..... | 6 |
| Vorlage für Word Exporte | 8 |
| Anhang | 9 |
| Kundenservice | 9 |
| Technische Hotline | 9 |
| Technische Hotline & Kundenservice | 9 |
| Impressum | 10 |

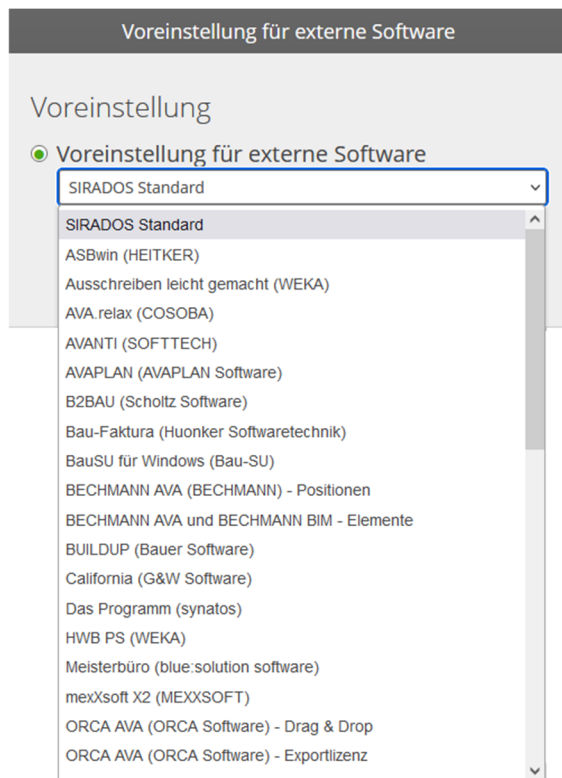
Datenausgabe

SIRADOS stellt Ihnen umfangreiche Möglichkeiten für die Datenausgabe zur Verfügung, so dass der Export von Leistungspositionen in alle bauspezifischen Anwenderprogramme gewährleistet ist.

Die Konfigurationseinstellungen finden Sie unter *Verwaltung* › *Datenausgabe*.

Voreinstellung für externe Software

Die Exporteinstellungen für zahlreiche AVA-/Baukalkulationsprogramme haben wir für Sie bereits vorkonfiguriert. Öffnen Sie die Drop-Down-Liste und wählen Sie ihre Anwendersoftware aus. Bestätigen Sie Ihre Auswahl mit «Übernehmen» und alle weiteren Einstellungen werden nach Empfehlung des jeweiligen Softwarehauses automatisch vorgenommen.



Einstellungen für die Datenausgabe

Falls Ihre Software nicht in der Liste der voreingestellten Programme enthalten ist oder Sie individuelle Einstellungen vornehmen möchten, können Sie die passende Konfiguration manuell vornehmen. Wechseln Sie dafür die Box «Einstellungen für die Datenausgabe» und klicken auf das Optionsfeld „Exportformat“.

Einstellungen für die Datenausgabe

● Exportformat

Positionen und Vorbemerkungen

Format
GAEB XML 3.2

Datenaustauschphase
Austauschphase D82

Format der Langtexte innerhalb von GAEB XML
Unformatiert (HTML)

Hierarchiestruktur
Dreistufige Hierarchie

Bietertextergänzungen ausgeben
 Hinweistexte ausgeben

Elemente

GAEB XML exportiert Elemente im Format GAEB XML 3.3 X50 inkl. aller enthaltenen Teilleistungen. Das Format MDI gibt die Teilleistungen der Elemente als Kurztexte aus. Alle anderen Datenformate bilden die Teilleistungen nicht ab und wandeln Elemente in Leistungspositionen.

Übernehmen

Im Dropdown-Menü stehen Ihnen folgende Datenformate zur Verfügung:

Einstellungen für die Datenausgabe

● Exportformat

Positionen und Vorbemerkungen

Format
GAEB XML 3.2

GAEB 2000
GAEB XML 3.1
GAEB XML 3.2
GAEB XML 3.3
GAEB 90
Formatiert (HTML)
CSV
MDI
WORD

- GAEB 2000 (D80, D81, D82, D86)
- GAEB XML 3.1 (D80, D81, D82, D86)
- GAEB XML 3.2 (D80, D81, D82, D86)
- GAEB XML 3.3 (D80, D81, D82, D86)
- GAEB 90 (D81, D82, D86)
- MDI und MDI-RTF
- Formatiert (HTML)
- CSV
- WORD

Je nach Format sind zusätzliche Angaben erforderlich bzw. möglich, z.B. die Datenaustauschphase oder die Ausgabe von Bietertextergänzungen. Treffen Sie hier die Einstellungen, die Ihre Anwendersoftware benötigt und speichern Sie diese mit «Übernehmen».

Tipp

Wenn Sie Positionen via Drag & Drop direkt in Leistungsverzeichnisse übernehmen, empfehlen wir bei den GAEB-Formaten „Keine Hierarchie“ in der Hierarchiestruktur einzustellen.


Textergänzungen sind elektronische Platzhalter im Leistungsverzeichnis, in denen Planer oder Bieter Angaben (z. B. Fabrikat, Typ oder Ausführung) ergänzen.

In den Langtexten der SIRADOS Positionen werden Textergänzungen wie folgt gekennzeichnet:

- Textergänzungen für Architekten: 5 Punkte
- Textergänzungen für Bieter: 10 Punkte

Beim Export werden Textergänzungen je nach Format unterschiedlich ausgegeben:

- **GAEB XML:** Kennzeichnung datensatzkonform als „Owner“ (5 Punkte) und „Bidder“ (10 Punkte) in Hochkommas.
- **MDI:** Darstellung der Textergänzungen in Hochkommas.



Einstellungen für die Datenausgabe

● Exportformat

Positionen und Vorbemerkungen

Format
GAEB XML 3.2

Datenaustauschphase
82

Format der Langtexte innerhalb von GAEB XML
Unformatiert (HTML)

Hierarchiestruktur

Bietertextergänzungen ausgeben
 Hinweistexte ausgeben

Elemente

GAEB XML exportiert Elemente im Format GAEB XML 3.3 X50 inkl. aller enthaltenen Teilleistungen. Das Format MDI gibt die Teilleistungen der Elemente als Kurztexte aus. Alle anderen Datenformate bilden die Teilleistungen nicht ab und wandeln Elemente in Leistungspositionen.

Sollen Elemente ohne Hierarchie ausgegeben werden, dann wählen Sie die Option "Hierarchiestruktur - Keine Hierarchie". Bitte beachten Sie, dass diese Option für Positionen und Elemente gilt und auch bei einem Massenexport berücksichtigt wird.

Übernehmen

Hinweis zu Elementen

Der Export von Kostenelementen inkl. aller enthaltenen Teilleistungen (Positionen) ist nur im Format GAEB XML 3.3 X50 möglich. Das Format MDI gibt die Teilleistungen der Elemente als Kurztexte aus. Alle anderen Datenformate bilden die Teilleistungen nicht ab und wandeln Elemente in Leistungspositionen.

Preisausgabe

Im Abschnitt «Preisausgabe beim Export» legen Sie die Preisinformationen fest, die Sie in Ihre Anwendersoftware übernehmen möchten.

Preisausgabe beim Export

Preise beim Export

Ohne Preise

Von - Mittel - Bis

Lohn - Material - Gerät

Alle Preise

Eigene Preise bevorzugt ausgeben

Preisniveau

Mittel - Preis

Übernehmen

Preise beim Export

In der Standardeinstellung werden alle Preise und – falls vorhanden – auch Ihre eigenen Preise ausgegeben. Auch diese Einstellungen können Sie auf Ihre Bedürfnisse anpassen. Welche Preise in der Zielsoftware ankommen ist davon abhängig, welche Preisinformationen diese verwalten kann und welches SIRADOS Datenprodukt Sie erworben haben.

Haben Sie ein Architektur-Produkt lizenziert, können Sie die Standardeinstellung so belassen. Verfügen Sie über ein SIRADOS Produkt für Unternehmer, stellen Sie bitte den Preis-Export auf „Lohn – Material – Gerät“ um.

Preisausgabe beim Export

Preise beim Export

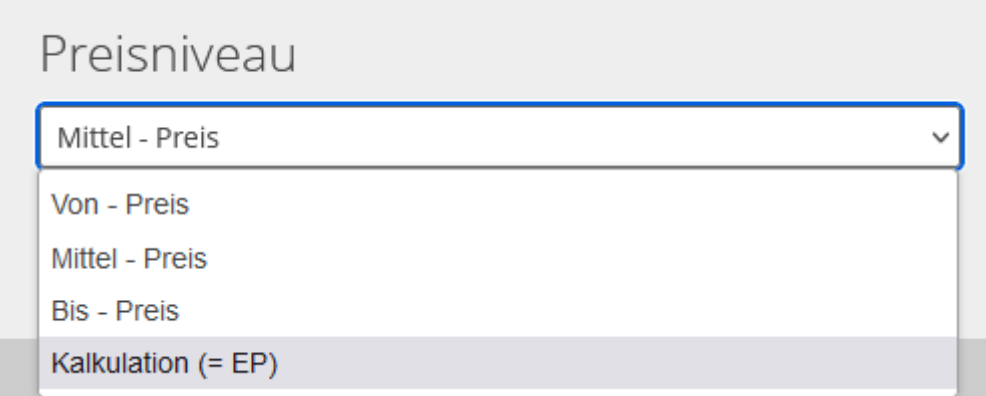
- Ohne Preise
- Von - Mittel - Bis
- Lohn - Material - Gerät
- Alle Preise
- Eigene Preise bevorzugt ausgeben

Hinweis

SIRADOS „Architektur-Produkte“ verfügen über alle Preis-Informationen. SIRADOS Datenprodukte für Unternehmer und Handwerker enthalten ausschließlich die Kalkulationsansätze Lohn, Material, Gerät und EP.

Preisniveau

Unter „Preisniveau“ legen Sie fest, welche Preisinformation einer Position als Einheitspreis (EP) ausgegeben wird. Die Drop-Down-Liste ändert sich in Abhängigkeit zu den Eingaben „Preise beim Export“.



Preisniveau

Mittel - Preis

Von - Preis

Mittel - Preis

Bis - Preis

Kalkulation (= EP)

Hinweis

Es ist sinnvoll unter Verwaltung › Ansicht die Darstellung der Preise in den Positions-/Elementkacheln auf die Datenausgabe anzupassen.

Ansichtseinstellungen

Preisanzeige in Positions- und Elementekacheln

Welche Preise sollen primär angezeigt werden?

- Von - Mittel - Bis (rechts oben wird immer „Mittel“ angezeigt)
- Lohn - Material - Gerät (rechts oben wird immer EP angezeigt)
- Eigene Preise bevorzugt anzeigen

Die Preisanzeige ist abhängig von den aktiven Lizenzen.

Vorlage für Word Exporte

Für den Export nach Microsoft Word ist eine Standardvorlage mit vordefinierten Formatvorlagen hinterlegt. Sie haben aber auch die Möglichkeit eine eigene Vorlage hochzuladen und alternativ auszuwählen. Sinnvoll ist dies z.B. für eine individuelle Word-Ausgabe von Leistungsverzeichnissen und Kostenschätzungen.

Vorlage für Word Exporte

SIRADOS Standardvorlage



Bei Bedarf können Sie eigene Vorlagen hinterlegen, indem Sie die Standardvorlage herunterladen, in Word die Formatvorlagen ändern, und hier wieder hochladen.

Vorlage (.dotx) hochladen

Übernehmen

So erstellen Sie eine eigene Vorlage:

1. Standardvorlage herunterladen
2. Formatvorlagen in Word anpassen
3. Dokument unter einem neuen Namen als „.dotx“-Datei speichern
4. Dokument über den Button „Vorlage (.dotx)“ hochladen

Anhang

Unser Service für Sie!

Kundenservice

Sie haben Fragen zu Ihrem Servicevertrag oder Ihrer Rechnung?

Fon 0 82 33.23-40 80
Fax 0 82 33.23-74 00
E-Mail service@weka.de

Technische Hotline

Unser Hotline-Team unterstützt Sie schnell und kompetent bei allen technischen Fragen, etwa zu Installation, Fehlerbehebungen und Freischaltung Ihrer Software.

Sie erreichen uns unter:

Fon 0 82 33.23-40 90
Fax 0 82 33.23-72 18
E-Mail hotline@sirados.de

Technische Hotline & Kundenservice

Sie haben technische oder allgemeine Fragen zu Ihrem Produkt?

Besuchen Sie unsere Online-Soforthilfe. Weitere Informationen finden Sie auf unserer FAQ-Seite:

www.sirados.de/faq

Impressum

Die Deutsche Nationalbibliothek verzeichnet diese Publikation in der Deutschen Nationalbibliografie; detaillierte Informationen sind im Internet über <http://dnb.d-nb.de> abrufbar.

© 2023 by WEKA Media GmbH & Co. KG

Alle Rechte vorbehalten. Nachdruck und Vervielfältigung
– auch auszugsweise – nicht gestattet.

Wichtiger Hinweis

Die WEKA Media GmbH & Co. KG ist bemüht, ihre Produkte jeweils nach neuesten Erkenntnissen zu erstellen. Deren Richtigkeit sowie inhaltliche und technische Fehlerfreiheit werden ausdrücklich nicht zugesichert. Die WEKA Media GmbH & Co. KG gibt auch keine Zusicherung für die Anwendbarkeit bzw. Verwendbarkeit ihrer Produkte zu einem bestimmten Zweck. Die Auswahl der Ware, deren Einsatz und Nutzung fallen ausschließlich in den Verantwortungsbereich des Kunden.

WEKA Media GmbH & Co. KG
Sitz in Kissing
Registergericht Augsburg
HRA 13940

Persönlich haftende Gesellschafterin:
WEKA Media Beteiligungs-GmbH
Sitz in Kissing
Registergericht Augsburg
HRB 23695
Vertretungsberechtigte Geschäftsführer:
Jochen Hortschansky, Kurt Skupin

WEKA Media GmbH & Co. KG
Römerstraße 4, 86438 Kissing
Fon 0 82 33.23-40 00
Fax 0 82 33.23-74 00
service@weka.de
www.weka.de